

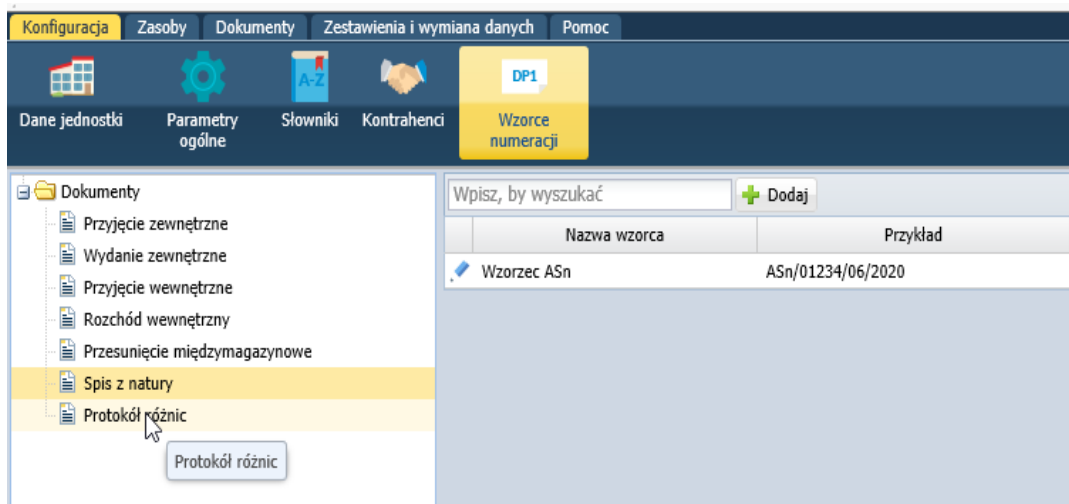


Magazyn VULCAN

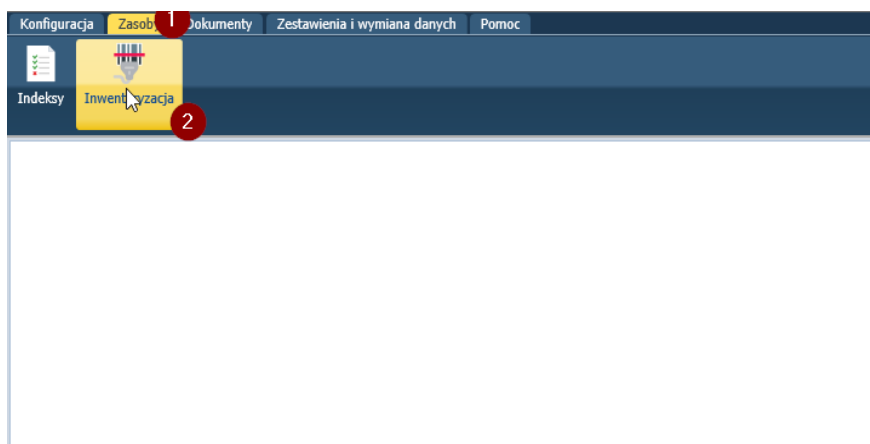
Jak wykonać inwentaryzację w programie Magazyn VULCAN?

Przed wykonaniem inwentaryzacji w programie Magazyn VULCAN należy upewnić się, że wszystkie dokumenty zostały prawidłowo dodane, ponieważ po rozpoczęciu inwentaryzacji praca w programie będzie zablokowana i nie będzie możliwości dodawania/edytowania dokumentów.

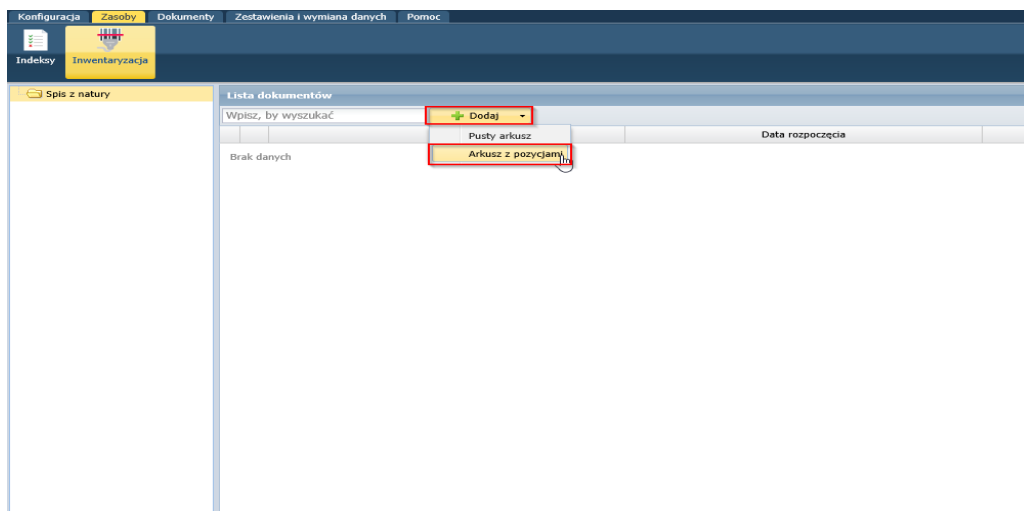
1. Przed rozpoczęciem Inwentaryzacji należy sprawdzić czy w konfiguracji zostały stworzone wzorce numeracji dla dokumentów inwentaryzacyjnych. Jeśli nie zostały zdefiniowane użytkownik powinien je dodać.



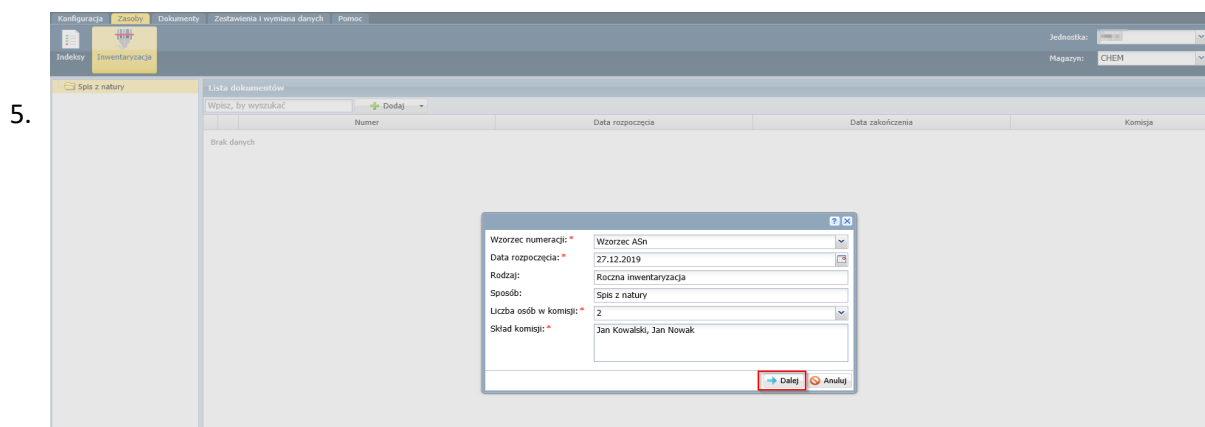
2. W celu rozpoczęcia inwentaryzacji należy wejść w zakładkę: **Zasoby/Inwentaryzacja**:



3. W programie Magazyn VULCAN można wygenerować pusty arkusz spisowy lub z pozycjami, które obecnie znajdują się na stanie magazynu. Polecamy skorzystanie z opcji z wypełnionymi pozycjami, ponieważ pusty arkusz trzeba wypełniać ręcznie.



4. Po wybraniu arkusza, należy wskazać wzorzec numeracji, wybrać datę rozpoczęcia inwentaryzacji, rodzaj, sposób oraz podać skład komisji:



Po wygenerowaniu pozycji w programie będzie widoczna kolumna „**Stan stwierdzony**”. Osoba wykonująca inwentaryzację powinna potwierdzić zgodność stanów. Jeśli wszystkie stany w programie i na stanie rzeczywistym są zgodne można skorzystać z opcji „**Przepisz stan stwierdzony**” - program automatycznie zatwierdzi wszystkie pozycje jako zgodne.

Indeks	Nazwa	Data dostawy	J.m.	Cena	Stan księgowy	Stan stwierdzony
mleko	mleko	29.08.2018	l	2,29	1,00	0,00
mąka	mąka	29.08.2018	kg	3,59	30,00	0,00
płatki owsa	płatki owsiane	29.08.2018	g	3,00	5,00	0,00
płatki owsa	płatki owsiane	02.08.2018	g	3,00	2,00	0,00
mleko	mleko	08.10.2018	l	3,00	10,00	0,00
mąka	mąka	18.03.2019	kg	1,00	124,00	0,00
mąka	mąka	09.04.2019	kg	5,00	10,00	0,00

Status: W trakcie opracowywania Zatwierdzony

Wstecz Zapisz Anuluj

6. Jeśli w arkuszu spisowym występują różnice:

- Na zielono będą widoczne pozycje których stan stwierdzony w magazynie stan stwierdzony będzie większy od stanu w programie.
- Jeśli stan rzeczywisty będzie mniejszy niż stan w programie pozycja będzie widoczna na czerwono.
- Na czarno będą wyświetlone pozycje, które są zgodne.

Indeks	Nazwa	Data dostawy	J.m.	Cena	Stan księgowy	Stan stwierdzony
Chleb	Chleb Żytni	01.01.2020	szt.	3,65	3,00	50,00
Chleb	Chleb Żytni	19.06.2020	szt.	2,34	4,00	4,00
Cukier	Cukier Diament	01.01.2020	kg	2,50	5,00	5,00
Cukier	Cukier Diament	01.01.2020	kg	1,56	3,00	5,00
Cukier	Cukier Diament	19.06.2020	kg	3,50	15,00	15,00
Jaja	Jaja Kurze	01.01.2020	kg	0,80	16,00	15,00
Jaja	Jaja Kurze	19.06.2020	kg	0,70	50,00	50,00
Mąka	Mąka Tortowa	01.01.2020	kg	3,50	10,00	10,00
Ziem	Ziemiak niemyty	01.01.2020	kg	7,49	35,00	10,00
Mąka	Mąka Tortowa	01.01.2020	kg	3,89	0,00	3,00
Ziem	Ziemiak niemyty	01.01.2020	kg	7,47	0,00	1,00
Arbuz	Arbuz	19.06.2020	szt.	10,00	0,00	2,00

Status: W trakcie opracowywania Zatwierdzony

Zapisz Usuń Anuluj

7. Dodanie nowej pozycji:

The screenshot shows the 'Magazyn VULCAN' software interface. At the top, there is a search bar and a 'Wstaw nowy wiersz' button. Below it is a table with columns: Indeks, Nazwa, Data dostawy, J.m., Cena, Stan księgowy, and Stan stwierdzony. The table contains several rows of data, including 'mleko', 'mąka', and 'płatki ows'. A red box highlights the 'mleko' row. A modal dialog box is open in the center, titled 'Wstaw nowy wiersz'. It contains the following fields: Indeks: * (filled with 'ziem'), Nazwa: * (filled with 'ziemniak'), Identyfikator zewnętrzny: (filled with 'ziem'), J.m.: * (filled with 'kg'), Ilość minimalna: (filled with '1,0000'), Kategoria indeksu: (filled with 'Warzywa'), CPV: (empty), and PKWU: (empty). At the bottom of the dialog are 'Zapisz' and 'Anuluj' buttons. The status bar at the bottom right shows 'Status: W trakcie opracowywania' and 'Zatwierdzony'.

8. Jeśli do arkusza zostały wprowadzone wszystkie pozycje można zatwierdzić arkusz następnie zapisać go.

The screenshot shows the 'Magazyn VULCAN' software interface with the completed inventory table. The table now includes an additional row: 'ziem' with 'ziemniak' as the name, '27.12.2019' as the delivery date, 'kg' as the unit, and '2,30' as the price. The 'Stan księgowy' is '0,00' and the 'Stan stwierdzony' is '10,00'. The status bar at the bottom right shows 'Status: W trakcie opracowywania' and 'Zatwierdzony' (highlighted with a red box). At the bottom of the window are 'Zapisz', 'Usuń', and 'Anuluj' buttons.

9. Należy podać datę zatwierdzenia oraz dane osoby zatwierdzającej.

Indeks	Nazwa	Data dostawy	J.m.	Cena	Stan księgowy	Stan stwierdzony
mleko	mleko	29.08.2018	l	2,29	1,00	1,00
mąka	mąka	29.08.2018	kg	3,59	30,00	30,00
płatki ows	płatki owsiane	29.08.2018	g	3,00	5,00	5,00
płatki ows	płatki owsiane	02.08.2018	g	3,00	2,00	0,00
mleko	mleko	08.10.2018	l	3,00	10,00	10,00
mąka	mąka	18.03.2019	kg	1,00	124,00	124,00
mąka	mąka	09.04.2019	kg	5,00	10,00	0,00
ziem	ziemniak	27.12.2019	kg	2,30	0,00	10,00

Data zatwierdzenia: * 27.12.2019
Osoba zatwierdzająca: * Jan Kowalski

Status: W trakcie opracowywania Zatwierdzony

10. Po zatwierdzeniu wprowadzonych danych, należy wygenerować protokół różnic:

Generuj protokół różnic

Informacje ogólne

Numer: ASn/1/12/2019
Rodzaj: Roczna inwentaryzacja
Data rozpoczęcia: 27.12.2019
Data zakończenia: 27.12.2019
Komisja: 1.
2.
Zatwierdził: Jan Kowalski

Pozycje arkusza

Indeks	Nazwa	Data dostawy	J.m.	Cena	Stan księgowy	Stan stwierdzony
1	mleko	29.08.2018	l	2,29	1,00	1,00
2	mąka	29.08.2018	kg	3,59	30,00	30,00
3	płatki ows	29.08.2018	g	3,00	5,00	5,00
4	płatki ows	02.08.2018	g	3,00	2,00	0,00
5	mleko	08.10.2018	l	3,00	10,00	10,00
6	mąka	18.03.2019	kg	1,00	124,00	124,00
7	mąka	09.04.2019	kg	5,00	10,00	0,00
8	ziem	27.12.2019	kg	2,30	0,00	10,00

11. Wskazanie wzorca numeracji protokołu różnic:

Wzorzec numeracji: * Wzorzec PR

Arkusze spisowy: * ASn/1/12/2019

Data sporządzenia protokołu: * 27.12.2019

Opis: protokół różnic-inwentaryzacja 27.12.2019

Dalej Anuluj

12. W protokole będą widoczne, tylko te pozycje, które nie były zgodne. Protokół należy zatwierdzić i zapisać:

Indeks	Nazwa	Data dostawy	Jm.	Cena	Stan księgowy	Stan stwierdzony
płatki ovs	płatki owsiane	02.08.2018	g	3,00	2,00	0,00
mąka	mąka	09.04.2019	kg	5,00	10,00	0,00
ziem	ziemniak	27.12.2019	kg	2,30	0,00	10,00

Status: W trakcie opracowywania Zatwierdzony

Wstecz Zapisz Anuluj

Przy zatwierdzeniu protokołu należy podać datę oraz osobę odpowiedzialną:

Data zatwierdzenia: * 27.12.2019

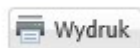
Osoba zatwierdzająca: * Jan Kowalski

OK Anuluj

Status: W trakcie opracowywania Zatwierdzony

Wstecz Zapisz Anuluj

Protokół różnic można wydrukować ikonką:



13. W ostatnim kroku należy rozliczyć protokół różnic:

Zatwierdzony Rozlicz protokół Wydruk

Informacje ogólne

Numer: PR/1/12/2019
Arkusze spisowy: ASn/1/12/2019
Data sporządzenia:
Data zatwierdzenia:
Zatwierdził: Jan Kowalski
Opis: protokół różnic-inwentaryzacja 27.12.2019 Zmień

Pozycje arkusza

Wpisz, by wyszukać

	Indeks	Nazwa	Data dostawy	J.m.	Cena	Stan księgowy	Stan stwierdzony
1	płatki ows	płatki owsiane	02.08.2018	g	3,00	2,00	0,00
2	mąka	mąka	09.04.2019	kg	5,00	10,00	0,00
3	ziem	ziemniak	27.12.2019	kg	2,30	0,00	10,00

Zmień

Zostaną wygenerowane dokumenty przychodu i rozchodu, które spowodują dodanie brakujących indeksów na stan przez dodanie dokumentu przychodu oraz rozchód błędnych pozycji, których obecnie nie ma na stanie magazynu. Po zakończeniu inwentaryzacji, będzie można kontynuować pracę w Magazynie VULCAN.